

## - Identyfikacja

## MONORE POLSKA SP Z O O (SAMPLE)

## Ocena Dun &amp; Bradstreet

Rating D&B	N4
Ryzyko	<span>1</span> <span>2</span> <span>3</span> <span style="background-color: red; color: white;">4</span> <span>-</span>
Kredyt maksymalny	Odradzany
Limit transakcyjny	PLN 0.00
Paydex (2010-07)	1
Zdarzenia prawne	Tak
Opóźnione płatności	Tak

## Powiązania

Dominujący właściciel	Tak
Liczba spółek zależnych	2

## Podstawowe dane (2010-01-01 - 2010-06-30)

Sprzedaż	PLN 5,215,698.25
Zysk/strata netto	PLN -114,568.25
Zatrudnienie (2007-02-22)	83

## Kontakt z Podmiotem raportu

Osoba	Andrzej Osiński
Numer telefonu	+4822 9595959
W dniu	2011-06-15

## Identyfikacja

D-U-N-S:	64-358-4808
Nazwa skrócona	MP SP Z O O (SAMPLE)
Nazwa handlowa	MONORE (SAMPLE)
Adres operacyjny	Ul. Strzałkowskiego 15a/21a 00-357 Warszawa MAZOWIECKIE, Polska
Adres rejestrowy	Ul. Strzałkowskiego 15a/21a 00-357 Warszawa MAZOWIECKIE, Polska
Tel.	+48 22 9595959 +48 22 6565656 +48 22 9595959 555
Fax	+48 22 9595959 +48 22 6565656
Tel. komórkowy	+48 123 012345
e-mail:	przyklad@monore.com.pl
www	www.monore.przyklad.com.pl
Numer Identyfikacji Podatkowej (NIP)	1111111111
REGON	990000000
Krajowy Rejestr Sądowy	0012345678
Data wpisu	2003-09-21
Miejsce wpisu	Warszawa
Rozpoczęcie działalności	1990

## Daty aktualności elementów raportu

Dane Marketingowe: Aktualizowane w dniu 2011-06-15

Dane finansowe: Raport zawiera najnowsze sprawozdania finansowe dostępne w dniu 2011-06-15

## - Ocena Dun &amp; Bradstreet

Ryzyko: Wysokie

Rating D&B	N	Wartość netto firmy jest ujemna.
Ryzyko	4	Wysokie ryzyko (mediana w tej kategorii = 10,43%, średnie ryzyko w Polsce = 1,21%)

## Kredyt maksymalny

Odradzany

## Limit transakcyjny

PLN 0.00

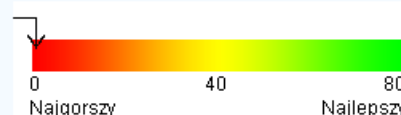
D&amp;B odradza przyznanie limitu kredytowego. Wartość netto firmy jest ujemna.

## D&amp;B Failure Score

Niemożliwy do oszacowania (nieдоста́pna wystarczająca informacja).

## Paydex (2010-07)

1



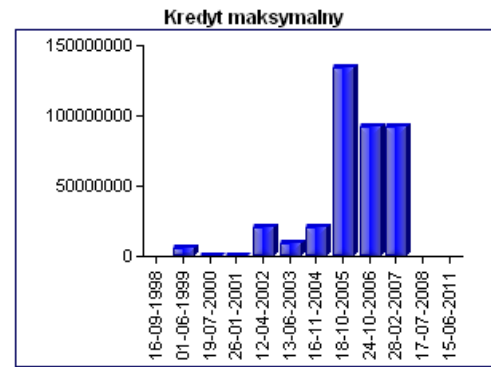
Bardzo wysokie ryzyko (odradzamy współpracę, możliwe bankructwo)

## Uwagi D&amp;B

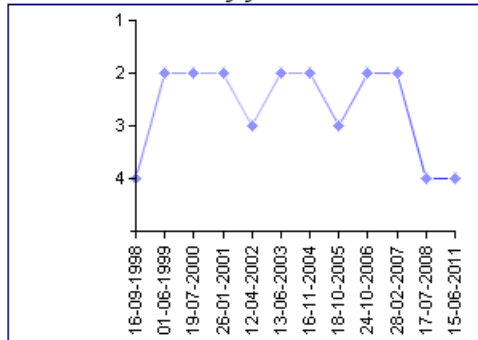
Oceny podmiotu dokonano na podstawie sprawozdania finansowego za okres: 01.01.2010 - 30.06.2010 Z powodu poprzedniej kondycji finansowej dostawcy powinni monitorować rachunki i faktury. Z uwagi na niski poziom wskaźnika płynności (stopa bieżąca) zaleca się dodatkowe zabezpieczenia w kontaktach handlowych z badanym podmiotem. Z uwagi na relacje długu do kapitału zaleca się dodatkowe zabezpieczenia w kontaktach handlowych z badanym podmiotem Informatorzy sugerują

**Historia ratingu i kredytu maksymalnego**

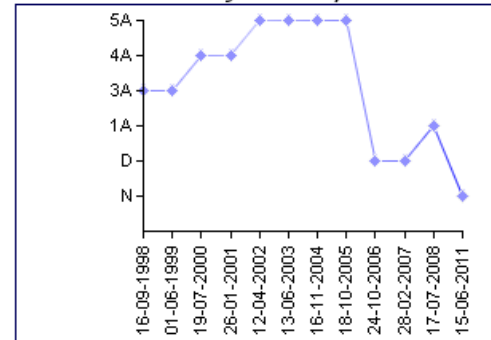
Data	D&B Rating	Kredyt maksymalny
2011-06-15	N4	Odradzany
2008-07-17	1A4	Odradzany
2007-02-28	D2	91,894,600.00
2006-10-24	D2	91,894,600.00
2005-10-18	5A3	134,166,700.00
2004-11-16	5A2	20,332,000.00
2003-06-13	5A2	9,508,200.00
2002-04-12	5A3	19,971,000.00
2001-01-26	4A2	504,000.00
2000-07-19	4A2	504,000.00
1999-06-01	3A2	5,439,147.00
1998-09-16	3A4	Odradzany



**Ryzyko**



**Kod siły finansowej**



**- Wiarygodność płatnicza**

Dane dotyczące przeterminowanych płatności pochodzą od uczestników globalnego programu Dun & Bradstreet - DUNTRADE, w ramach którego Dun & Bradstreet na całym świecie monitoruje zwyczaje płatnicze podmiotów gospodarczych. Przedstawione dane mają na celu zwiększyć bezpieczeństwo kredytowe wobec nowych i istniejących kontrahentów. Informacja pochodzi ze wszystkich grup działających w ramach programu DUNTRADE.

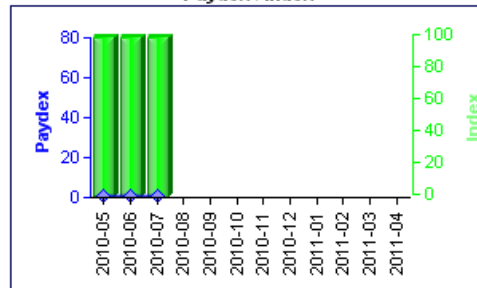
Zobowiązania podmiotu wobec dostawców, względem okresu przeterminowania przedstawiają się w ostatnich 12 miesiącach następująco.

**Zarejestrowane w bazie D&B zwyczaje płatnicze podmiotu wobec dostawców za okres od 2010-05 do 2011-04**

Data/dni	Struktura płatności (%)						Paydex	Index
	bieżące	1-30 dni	31-60 dni	61-90 dni	91-120 dni	121+ dni		
2010-07	0.00	0.00	0.00	0.00	9.52	90.48	1.00	100
2010-06	0.00	0.00	0.00	0.00	13.62	86.38	1.00	100
2010-05	0.00	0.00	0.00	0.00	9.52	90.48	1.00	100

W ostatnich 12 miesiącach zarejestrowano 3 raz(y) doświadczenia płatnicze, których opóźnienie przekracza 90 dni.

**Paydex / Index**



Jeżeli chcesz otrzymywać na bieżąco więcej informacji o tym jak regulują płatności Twój klienci napisz do Nas [trade@dnb.com.pl](mailto:trade@dnb.com.pl).

**- Kierownictwo**

W bazie D&B zarejestrowano 3 osoby zarządzające podmiotem.

**Pan Zenon Kowalski**

Stanowisko : Przewodniczący Rady Nadzorczej (od 1997-12-31)

także :

Nazwa	D-U-N-S	Stanowisko :
FIRMA FIKCYJNA SP Z O O (SAMPLE)	42-212-4784	Prezes (od 1997-01-01)

**Pan Paweł Piotr Urban\_Fikcyjny X**

Stanowisko : Prezes (od 1996-02-21)

**Pan Krystian Nowakowski**

Stanowisko : Zastępca Prezesa (od 1998-01-01)

## także :

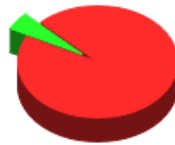
Nazwa	D-U-N-S	Stanowisko :
FIRMA FIKCYJNA SP Z O O (SAMPLE)	42-212-4784	Dyrektor finansowy (od 1997-01-01)

## Reprezentacja firmy

Podmiot reprezentują wspólnicy

**- Struktura własności**

Kapitał wniesiony 5,020,000.00 PLN (2007-01-01)  
 Ilość udziałów 502,000.00 (2007-01-01)  
 Wartość jednego udziału 10.00 PLN (1997-05-16)  
 Liczba Właścicieli/Udziałowców 2



95.00 % TEST CASE FOR POLAND S A (SAMPLE)

5.00 % Pan Paweł Piotr Urban\_Fikcyjny X

**TEST CASE FOR POLAND S A (SAMPLE)**

DUNS : 42-219-3799

Krajowy Rejestr Sądowy

0009912345

Ilość akcji

19,620.00

Adres Ul. Krzywickiego 500, 02-075 Warszawa, woj. MAZOWIECKIE, Polska

Udział 95.00 % (od 2007-01-01)

Wielkość udziału PLN 4,769,000.00

**Pan Paweł Piotr Urban\_Fikcyjny X**

Adres Ul. Batorego 11 a/23b, 33-100 Warszawa, woj. MAZOWIECKIE, Polska

Udział 5.00 % (od 2007-01-01)

Wielkość udziału PLN 251,000.00

**- Powiązania kapitałowe**

Liczba powiązań kapitałowych 2

**FIRMA FIKCYJNA SP Z O O (SAMPLE)**

DUNS : 42-212-4784

Krajowy Rejestr Sądowy

0123456789

Adres Szara 125a/12c, 00-950 Warszawa, woj. MAZOWIECKIE, Polska

Udział 75.00 % (od 2007-01-01)

**Inni właściciele/udziałowcy**

Nazwa	D-U-N-S	KRS / PESEL	Udział
PanAdam Biały	-	-	25.00

**TEST CASE FOR POLAND S A (SAMPLE)**

DUNS : 42-219-3799

Krajowy Rejestr Sądowy

0009912345

Adres Krzywickiego 500, 02-075 Warszawa, woj. MAZOWIECKIE, Polska

Udział 45.00 % (od 2007-08-05)

Kapitał wyemitowany 100,000,000.00

**Inni właściciele/udziałowcy**

Nazwa	D-U-N-S	KRS / PESEL	Udział
FIRMA FIKCYJNA SP Z O O (SAMPLE)	42-212-4784	0123456789	45.00 (od 2007-08-05)
Inwestorzy zagraniczni	-	-	10.00

**- Działalność według klasyfikacji branżowej**

Opis	SIC
Sprzedaż hurtowa artykułów trwałych, Aparaty elektryczne i wyposażenie ***	50630000
Sprzedaż hurtowa artykułów trwałych. Artykuły gospodarstwa domowego i inne urządzenia elektryczne	50640000

\*\*\* - Działalność podstawowa

Opis	EKD
Sprzedaż hurtowa elektrycznych artykułów gospodarstwa domowego	51.43.1

- Partnerzy Handlowi

W bazie D&B zarejestrowano 4 partnerów handlowych.

Zagraniczny odbiorca

Nazwa	D-U-N-S	Data wpisu
Niemcy	-	2000-10-05

Zagraniczny dostawca

Nazwa	D-U-N-S	Data wpisu
Republika Czeska	-	2001-01-26

Zagraniczni partnerzy handlowi

Nazwa	D-U-N-S	Data wpisu
Ukraina	-	2000-10-05
Szwecja	-	2000-10-05

- Nieruchomości

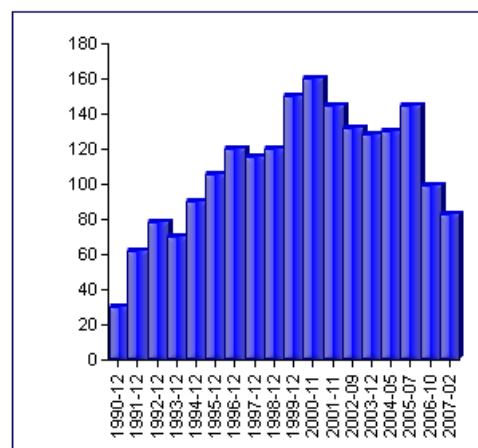
W bazie D&B zarejestrowano 3 nieruchomości(i).

Nieruchomości	Typ własności	Informacje dodatkowe
Biuro	Dzierżawa	adres głównego budynku: Baniochy, ul. Lepsza 164g/166a, 00-500 Pruszków, woj. MAZOWIECKIE, Polska(pow. 150 m2)
Biuro	Właściciel	adres głównego budynku: Strzałkowskiego 15a/1b, 00-357 Warszawa, woj. MAZOWIECKIE, Polska(pow. 350 m2)
Biuro	Właściciel	adres głównego budynku: Strzałkowskiego 15a/1b, 00-357 Warszawa, woj. MAZOWIECKIE, Polska(pow. 350 m2)

- Zatrudnienie

Stan zatrudnienia na dzień poszczególnych aktualizacji raportu.

Data wpisu	Zatrudnienie	Informacje dodatkowe
2007-02-22	83	
2006-10-03	99	
2005-07-01	145	
2004-05-10	130	
2003-12-30	128	
2002-09-30	132	
2001-11-20	145	
2000-11-22	160	
1999-12-31	150	
1998-12-31	120	
1997-12-31	115	
1996-12-31	120	
1995-12-31	105	
1994-12-31	90	
1993-12-31	70	
1992-12-31	78	
1991-12-31	62	
1990-12-31	30	50 - (Pełny etat) 20 - urzędnik(ów) (Kontrakt) 50 - naukowców (Stażysta)



- Banki obsługujące

Numer konta	10 0000 0000 0000 1234 12334 1111
Nazwa	BANK POLSKA KASA OPIEKI S A O/ III WARSZAWA
Adres	Czackiego 21/23, 00-043 Warszawa, woj. MAZOWIECKIE, Polska

- Zaciągnięte pożyczki

Kwota	PLN 100000.00
Bank	BANK POLSKA KASA OPIEKI S A O/ I WARSZAWA FILIA 1 WARSZAWA

D-U-N-S 367417727  
Data spłaty 2006-01-31

Kwota **PLN 500000.00**  
Bank BANK POLSKA KASA OPIEKI S A O / I WARSZAWA FILIA 1 WARSZAWA  
D-U-N-S 367417727  
Data spłaty

## - Zdarzenia prawne

Sekcja ta zawiera orzeczenia Sądu Rejestrowego oraz informacje z innych urzędów publicznych na bieżąco wprowadzanych do naszej bazy danych.

W bazie D&B zarejestrowano 5 zdarzeń prawnych na temat badanego podmiotu.

### Upadłość - inne

Akta xwtest

Ostalono liste wierzycieli.  
Sąd Wrocław  
Data decyzji lub rozprawy 2008-03-06  
Data publikacji 2008-03-07

### Postępowanie układowe

Ogłoszono rozpoczęcie postępowania układowego.

Sąd Warszawa  
Data decyzji lub rozprawy 2006-12-24  
Data publikacji 2006-12-24  
Wierzyciel FIRMA FIKCYJNA SP Z O O (SAMPLE)

42-212-4784

### Postępowanie układowe

Zakończenie postępowania układowego.

Sąd Warszawa  
Data decyzji lub rozprawy 2007-01-30

### Wniosek o upadłość

Akta XVtestcase

Sąd Wrocław  
Data decyzji lub rozprawy 2008-02-02  
Data zgłoszenia 2008-02-03  
Wierzyciel FIRMA FIKCYJNA SP Z O O (SAMPLE)  
Wierzyciel TEST CASE FOR POLAND S A (SAMPLE)

42-212-4784

42-219-3799

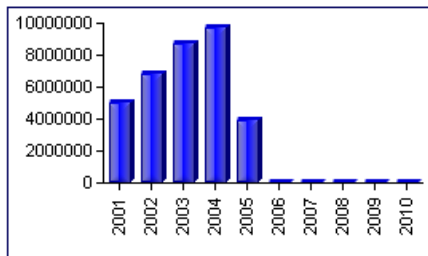
### Wycofanie wniosku o upadłość

Sąd Warszawa  
Data decyzji lub rozprawy 2005-12-20

## - Podstawowe dane finansowe

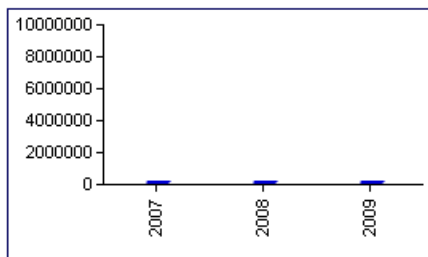
### Sprzedaż (tys. PLN)

PLN 5,215.7	2010-01-01	2010-06-30
PLN 9,847.3	2009-01-01	2009-12-31
PLN 10,394.8	2008-01-01	2008-12-31
PLN 13,420.1	2007-01-01	2007-12-31
PLN 2,634.5	2006-01-01	2006-12-31
PLN 3,861,074.8	2005-01-01	2005-12-31
PLN 9,722,151.6	2004-01-01	2004-12-31
PLN 8,691,802.9	2003-01-01	2003-12-31
PLN 6,817,242.8	2002-01-01	2002-12-31
PLN 4,982,763.0	2001-01-01	2001-12-31



### Sprzedaż (tys. PLN) - branża (SIC 5063 )

PLN 44,267.9	2007
PLN 42,534.7	2008
PLN 47,311.2	2009

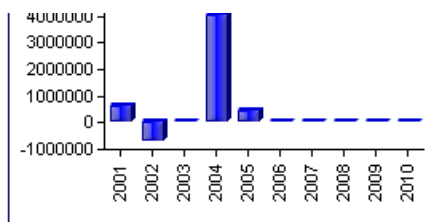


### Zysk/strata netto (tys. PLN)

PLN -114.6	2010-01-01	2010-06-30
PLN -659.5	2009-01-01	2009-12-31

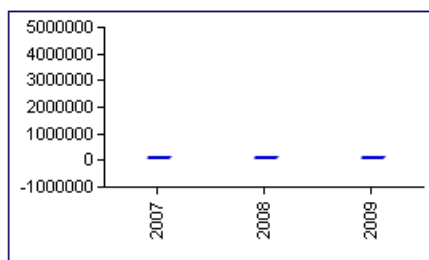


PLN -1,571.5	2008-01-01	2008-12-31
PLN -1,080.9	2007-01-01	2007-12-31
PLN 15.6	2006-01-01	2006-12-31
PLN 462,840.2	2005-01-01	2005-12-31
PLN 4,035,411.2	2004-01-01	2004-12-31
PLN 35,291.1	2003-01-01	2003-12-31
PLN -701,553.0	2002-01-01	2002-12-31
PLN 617,967.0	2001-01-01	2001-12-31



#### Zysk/strata netto (tys. PLN) - branża (SIC 5063)

PLN 2,010.9	2007
PLN 1,556.0	2008
PLN 1,263.7	2009



\*\*\* - dane szacunkowe

### - Wskaźniki finansowe

Wskaźniki branżowe są wyliczane na podstawie zagregowanych danych GUS, uzupełnionych o dane finansowe posiadane przez D&B o firmach zatrudniających poniżej 10 osób.

Wskaźniki branżowe wyznaczono dla branży oznaczonej SIC 5063

[► Pokaż wykresy](#) [► Ukryj wykresy](#)

Wskaźniki finansowe	Firma				Branża		
	2010-06-30	2009-12-31	2008-12-31	2007-12-31	2007	2008	2009
<b>Płynność</b>							
Stopa bieżąca	0.76	0.75	0.79	0.95	1.45	1.45	1.47
Stopa wysokiej płynności	0.05	0.15	0.26	0.00	0.02	0.21	0.20
<b>Rentowność</b>							
Wskaźnik rentowności kapitałów własnych (ROE)	0.06	0.39	1.55	-0.22	0.28	0.21	0.13
Wskaźnik rentowności aktywów (ROA)	-0.02	-0.14	-0.32	-0.05	0.10	0.08	0.06
<b>Zadłużenie</b>							
Wsk. wartości netto	-0.34	-0.32	-0.18	0.33	0.59	0.63	0.84
Dług do kapitału	-3.37	-3.60	-5.66	3.05	1.62	1.55	1.15
Wskaźnik ogólnego zadłużenia	1.27	1.29	1.17	0.75	0.59	0.58	0.52
Wskaźnik zadłużenia długoterminowego	-0.22	-0.24	0.00	0.00	0.09	0.11	0.15
Wskaźnik udziału zobowiązań długoterminowych w kapitałach obcych (x 100)	6.39	6.63	0.00	0.00	0.05	6.97	13.39
Wskaźnik zadłużenia długoterminowego II (x 100)	-27.42	-31.38	0.00	0.00	0.08	9.75	0.13
<b>Efektywność</b>							
Wskaźnik cyklu zapasów (dni)	13.50	12.34	12.22	138.26	45.52	46.19	35.67
Okres spływu należności (dni)	125.47	111.36	93.44	254.77	65.19	66.67	56.06
Okres płatności zobowiązań (dni)	195.61	208.85	202.36	416.06	89.54	92.67	77.64
<b>Dane bilansowe</b>							
Suma aktywów (tys. PLN)	4,752.70	4,683.50	4,911.60	20,423.84	19,539.80	19,931.35	22,481.91
Wartość netto (tys. PLN)	-2,031.03	-1,920.29	-1,035.90	5,010.00	6,828.30	7,302.47	9,698.69
Kapitał pracujący (tys. PLN)	-1,874.47	-1,744.08	-1,410.82	-928.21	3,888.11	4,027.85	3,828.39

### - Sprawozdania finansowe

[► Poziom 1](#) [► Poziom 2](#) [► Poziom 3](#) [► Exportuj](#)

#### Bilans A

	2010-06-30 PLN	2009-12-31 PLN	2008-12-31 PLN	2007-12-31 PLN	2006-12-31 PLN
<b>A. Aktywa trwałe</b>	470,294.99	469,468.92	395,731.50	5,938,210.88	537,896.96
I. Wartości niematerialne i prawne	241,857.20	245,683.20	20,815.33	0.00	0.00
1. Koszty zakończonych prac rozwojowych	0.00	0.00	0.00	0.00	0.00
2. Wartość firmy	0.00	0.00	0.00	0.00	0.00
3. Inne wartości niematerialne i prawne	241,857.20	245,683.20	20,815.33	0.00	0.00
4. Zaliczki na wartości niematerialne i prawne	0.00	0.00	0.00	0.00	0.00
II. Rzeczowe aktywa trwałe	179,685.79	146,204.72	103,916.17	5,938,210.88	537,896.96
1. Środki trwałe	179,685.79	146,204.72	103,916.17	5,932,856.65	537,896.96

a. Grunty	0.00	0.00	0.00	3,120,122.61	0.00
b. Budynki lokale i obiekty inżynierii lądowej i wodnej	72,569.25	74,859.58	77,334.07	1,761,573.48	0.00
c. Urządzenia techniczne i maszyny	49,249.33	51,467.69	7,427.25	349,011.13	92,054.23
d. Środki transportu	1,578.29	8,571.90	10,369.89	678,596.93	442,619.31
e. Inne środki trwałe	56,288.92	11,285.55	8,784.96	3,552.50	3,223.42
2. Środki trwałe w budowie	0.00	0.00	0.00	5,354.23	0.00
3. Zaliczki na środki trwałe w budowie	0.00	0.00	0.00	0.00	0.00
III. Należności długoterminowe	0.00	0.00	0.00	0.00	0.00
1. Od jednostek powiązanych	0.00	0.00	0.00	0.00	0.00
2. Od pozostałych jednostek	0.00	0.00	0.00	0.00	0.00
IV. Inwestycje długoterminowe	0.00	0.00	0.00	0.00	0.00
1. Nieruchomości	0.00	0.00	0.00	0.00	0.00
2. Wartości niematerialne i prawne	0.00	0.00	0.00	0.00	0.00
3. Długoterminowe aktywa finansowe	0.00	0.00	0.00	0.00	0.00
a. W jednostkach zależnych i niebędących spółkami handlowymi jednostkach współzależnych niewycenianych metodą konsolidacji pełnej lub proporcjonalnej	0.00	0.00	0.00	0.00	0.00
- udziały lub akcje	0.00	0.00	0.00	0.00	0.00
- inne papiery wartościowe	0.00	0.00	0.00	0.00	0.00
- udzielone pożyczki	0.00	0.00	0.00	0.00	0.00
- inne długoterminowe aktywa finansowe	0.00	0.00	0.00	0.00	0.00
b. W pozostałych jednostkach	0.00	0.00	0.00	0.00	0.00
- udziały lub akcje	0.00	0.00	0.00	0.00	0.00
- inne papiery wartościowe	0.00	0.00	0.00	0.00	0.00
- udzielone pożyczki	0.00	0.00	0.00	0.00	0.00
- inne długoterminowe aktywa finansowe	0.00	0.00	0.00	0.00	0.00
4. Inne inwestycje długoterminowe	0.00	0.00	0.00	0.00	0.00
V. Długoterminowe rozliczenia międzyokresowe	48,752.00	77,581.00	271,000.00	0.00	0.00
1. Aktywa z tytułu odroczonego podatku dochodowego	48,752.00	77,581.00	271,000.00	0.00	0.00
2. Inne rozliczenia międzyokresowe	0.00	0.00	0.00	0.00	0.00
<b>B. Aktywa obrotowe</b>	<b>4,282,401.62</b>	<b>4,214,027.12</b>	<b>4,515,872.48</b>	<b>14,485,628.33</b>	<b>372,826.90</b>
I. Zapasy	389,562.35	332,964.50	347,397.07	5,084,869.91	34,519.63
1. Materiały	0.00	0.00	0.00	0.00	34,519.63
2. Półprodukty i produkty w toku	0.00	0.00	0.00	0.00	0.00
3. Produkty gotowe	0.00	0.00	0.00	0.00	0.00
4. Towary	389,562.35	325,125.50	249,568.31	5,078,006.76	0.00
5. Zaliczki na dostawy	0.00	7,859.00	97,828.76	6,863.15	0.00
II. Należności krótkoterminowe	3,616,008.51	3,005,140.42	2,654,684.85	9,367,463.99	320,931.12
1. Należności od jednostek powiązanych	0.00	0.00	0.00	1,571,404.20	0.00
a. z tytułu dostaw i usług, o okresie spłaty:	0.00	0.00	0.00	354,318.65	0.00
- do 12 miesięcy	0.00	0.00	0.00	354,318.65	0.00
- powyżej 12 miesięcy	0.00	0.00	0.00	0.00	0.00
b. inne	0.00	0.00	0.00	1,217,085.55	0.00
2. Należności od pozostałych jednostek	3,616,008.51	3,005,140.42	2,654,684.85	7,796,079.79	320,931.12
a. z tytułu dostaw i usług, o okresie spłaty:	3,587,456.21	2,987,563.22	2,576,748.81	6,990,306.76	275,131.23
- do 12 miesięcy	3,587,456.21	2,987,563.22	2,576,748.81	6,990,306.76	275,131.23
- powyżej 12 miesięcy	0.00	0.00	0.00	0.00	0.00
b. z tytułu podatków, dotacji, ceł, ubezpieczeń społecznych i zdrowotnych oraz innych świadczeń	28,552.30	15,041.20	13,081.13	705,392.14	34,662.43
c. inne	0.00	2,536.00	64,854.91	100,380.89	4,000.00
d. dochodzone na drodze sądowej	0.00	0.00	0.00	0.00	7,137.46
III. Inwestycje krótkoterminowe	258,935.21	854,233.60	1,469,173.97	33,274.43	11,159.76
1. Krótkoterminowe aktywa finansowe	258,935.21	854,233.60	1,469,173.97	33,274.43	11,159.76
a. W jednostkach zależnych i niebędących spółkami handlowymi jednostkach współzależnych niewycenianych metodą konsolidacji pełnej lub proporcjonalnej	0.00	0.00	0.00	0.00	0.00
- udziały lub akcje	0.00	0.00	0.00	0.00	0.00
- inne papiery wartościowe	0.00	0.00	0.00	0.00	0.00
- udzielone pożyczki	0.00	0.00	0.00	0.00	0.00
- inne krótkoterminowe aktywa finansowe	0.00	0.00	0.00	0.00	0.00
b. W pozostałych jednostkach	0.00	0.00	0.00	0.00	0.00
- udziały lub akcje	0.00	0.00	0.00	0.00	0.00
- inne papiery wartościowe	0.00	0.00	0.00	0.00	0.00
- udzielone pożyczki	0.00	0.00	0.00	0.00	0.00
- inne krótkoterminowe aktywa finansowe	0.00	0.00	0.00	0.00	0.00
c. Środki pieniężne i inne aktywa pieniężne	258,935.21	854,233.60	1,469,173.97	33,274.43	11,159.76
- środki pieniężne w kasie i na rachunkach	258,935.21	854,233.60	1,469,173.97	16,174.43	11,159.76
- inne środki pieniężne	0.00	0.00	0.00	17,100.00	0.00
- inne aktywa pieniężne	0.00	0.00	0.00	0.00	0.00
2. Inne inwestycje krótkoterminowe	0.00	0.00	0.00	0.00	0.00
IV. Krótkoterminowe rozliczenia międzyokresowe	17,895.55	21,668.60	44,616.59	0.00	6,216.39
<b>Aktywa Razem</b>	<b>4,752,696.61</b>	<b>4,683,496.04</b>	<b>4,911,603.96</b>	<b>20,423,839.21</b>	<b>910,723.86</b>
<b>A. Kapitał (fundusz) własny</b>	<b>-1,789,177.34</b>	<b>-1,674,609.09</b>	<b>-1,015,087.59</b>	<b>5,010,000.00</b>	<b>406,798.83</b>
I. Kapitał (fundusz) podstawowy	50,000.00	50,000.00	50,000.00	5,020,000.00	196,200.00
II. Należne wpłaty na kapitał podstawowy (wielkość ujemna)	0.00	0.00	0.00	-10,000.00	0.00
III. Udziały (akcje) własne (wielkość ujemna)	0.00	0.00	0.00	0.00	0.00
IV. Kapitał (fundusz) zapasowy	6,528,500.00	6,528,500.00	6,528,500.00	0.00	110,000.00

V. Kapitał (fundusz) z aktualizacji wyceny	0.00	0.00	0.00	0.00	0.00
VI. Pozostałe kapitały (fundusze) rezerwowe	0.00	0.00	0.00	0.00	84,965.31
VII. Zysk (strata) z lat ubiegłych	-8,251,109.09	-7,591,587.59	-6,020,134.78	0.00	0.00
VIII. Zysk (strata) netto	-114,568.25	-659,521.50	-1,571,452.81	-1,080,885.55	15,633.52
IX. Odpisy z zysku netto w ciągu roku obrotowego (wielkość ujemna)	0.00	0.00	0.00	1,080,885.55	0.00
<b>B. Zobowiązania i rezerwy na zobowiązania</b>	<b>6,541,873.95</b>	<b>6,358,105.13</b>	<b>5,926,691.57</b>	<b>15,413,839.21</b>	<b>503,925.03</b>
I. Rezerwy na zobowiązania	7,000.00	7,000.00	5,000.00	99,799.01	0.00
1. Rezerwa z tytułu odroczonego podatku dochodowego	7,000.00	7,000.00	5,000.00	0.00	0.00
2. Rezerwa na świadczenia emerytalne i podobne	0.00	0.00	0.00	46,362.62	0.00
- długoterminowa	0.00	0.00	0.00	7,347.13	0.00
- krótkoterminowa	0.00	0.00	0.00	39,015.49	0.00
3. Pozostałe rezerwy	0.00	0.00	0.00	53,436.39	0.00
- długoterminowa	0.00	0.00	0.00	13,436.39	0.00
- krótkoterminowa	0.00	0.00	0.00	40,000.00	0.00
II. Zobowiązania długoterminowe	385,000.00	400,000.00	0.00	0.00	243,694.00
1. Wobec jednostek powiązanych	0.00	0.00	0.00	0.00	0.00
2. Wobec pozostałych jednostek	385,000.00	400,000.00	0.00	0.00	243,694.00
a. kredyty i pożyczki	385,000.00	400,000.00	0.00	0.00	243,694.00
b. z tytułu emisji dłużnych papierów wartościowych	0.00	0.00	0.00	0.00	0.00
c. inne zobowiązania finansowe	0.00	0.00	0.00	0.00	0.00
d. inne	0.00	0.00	0.00	0.00	0.00
III. Zobowiązania krótkoterminowe	5,636,909.86	5,634,707.93	5,748,031.25	15,297,706.37	256,242.88
1. Wobec jednostek powiązanych	4,452,958.32	4,958,225.15	5,439,166.53	14,013.44	0.00
a. z tytułu dostaw i usług, o okresie wymagalności:	4,452,958.32	4,958,225.15	5,439,166.53	14,013.44	0.00
- do 12 miesięcy	4,452,958.32	4,958,225.15	5,439,166.53	14,013.44	0.00
- powyżej 12 miesięcy	0.00	0.00	0.00	0.00	0.00
b. inne	0.00	0.00	0.00	0.00	0.00
2. Wobec pozostałych jednostek	1,183,951.54	676,482.78	308,864.72	15,283,692.93	253,741.60
a. kredyty i pożyczki	0.00	0.00	0.00	13,366,067.90	59,499.57
b. z tytułu emisji dłużnych papierów wartościowych	0.00	0.00	0.00	0.00	0.00
c. inne zobowiązania finansowe	0.00	0.00	0.00	0.00	0.00
d. z tytułu dostaw i usług, o okresie wymagalności:	985,326.21	521,548.99	131,956.08	1,813,788.46	131,762.27
- do 12 miesięcy	985,326.21	521,548.99	126,530.87	1,813,788.46	131,762.27
- powyżej 12 miesięcy	0.00	0.00	5,425.21	0.00	0.00
e. zaliczki otrzymane na dostawy	0.00	0.00	0.00	21,461.95	0.00
f. zobowiązania wekslowe	0.00	0.00	0.00	0.00	0.00
g. z tytułu podatków, ceł, ubezpieczeń i innych świadczeń	198,625.33	154,933.79	176,862.64	10,148.70	57,549.85
h. z tytułu wynagrodzeń	0.00	0.00	46.00	10,216.66	0.00
i. inne	0.00	0.00	0.00	62,009.26	4,929.91
3. Fundusze specjalne	0.00	0.00	0.00	0.00	2,501.28
IV. Rozliczenia międzyokresowe	512,964.09	316,397.20	173,660.32	16,333.83	3,988.15
1. Ujemna wartość firmy	0.00	0.00	0.00	0.00	0.00
2. Inne rozliczenia międzyokresowe	512,964.09	316,397.20	173,660.32	16,333.83	3,988.15
- długoterminowe	0.00	0.00	0.00	0.00	0.00
- krótkoterminowe	512,964.09	316,397.20	173,660.32	16,333.83	3,988.15
<b>Pasywa Razem</b>	<b>4,752,696.61</b>	<b>4,683,496.04</b>	<b>4,911,603.98</b>	<b>20,423,839.21</b>	<b>910,723.86</b>
<b>Sprawozdania finansowe</b>	<b>Audytora</b>	<b>DUNS</b>			
2006-12-31	<b>KPMG ADVISORY SP Z O SPÓŁKA KOMANDYTOWA</b>	52-289-9509			

[► Poziom 1](#)
[► Poziom 2](#)
[► Poziom 3](#)
[► Exportuj](#)

#### Rachunek wyników (porównawczy)

	2010-01-01 2010-06-30 PLN	2009-01-01 2009-12-31 PLN	2008-01-01 2008-12-31 PLN	2007-01-01 2007-12-31 PLN	2006-01-01 2006-12-31 PLN
<b>A. Przychody netto ze sprzedaży i zrównane z nimi</b>	5,215,698.25	9,847,264.33	10,394,803.96	13,420,110.14	2,634,482.44
- w tym: od jednostek powiązanych	0.00	0.00	0.00	200,913.28	0.00
I. Przychody netto ze sprzedaży produktów	0.00	0.00	0.00	109,603.17	2,307,133.66
II. Zmiana stanu produktów (zwiększenie - wartość dodatnia, zmniejszenie - wartość ujemna)	0.00	0.00	0.00	0.00	639.70
III. Koszt wytworzenia produktów na własne potrzeby jednostki	0.00	0.00	0.00	0.00	0.00
IV. Przychody netto ze sprzedaży towarów i materiałów	5,215,698.25	9,847,264.33	10,394,803.96	13,310,506.97	326,709.08
<b>B. Koszty działalności operacyjnej</b>	5,243,007.83	10,213,600.22	10,932,868.38	12,806,597.68	2,625,798.32
I. Amortyzacja	25,669.12	44,253.91	57,274.68	87,656.38	143,551.68
II. Zużycie materiałów i energii	104,526.58	198,256.32	165,394.93	217,015.61	866,935.64
III. Usługi obce	700,456.20	1,589,521.04	1,398,779.58	767,135.47	699,470.03
IV. Podatki i opłaty	22,589.63	27,547.25	33,853.78	44,222.00	27,243.02
- w tym: podatek akcyzowy	0.00	0.00	0.00	0.00	0.00
V. Wynagrodzenia	442,515.09	1,058,722.90	1,166,563.94	674,880.91	659,306.90
VI. Ubezpieczenia społeczne i inne świadczenia	109,006.58	157,892.33	185,650.73	129,082.97	170,776.19
VII. Pozostałe koszty rodzajowe	148,999.63	247,859.24	344,423.10	95,826.98	58,514.86
VIII. Wartość sprzedanych towarów i materiałów	3,689,245.00	6,889,547.23	7,580,927.64	10,790,777.36	0.00
<b>C. Zysk (strata) ze sprzedaży (A-B)</b>	<b>-27,309.58</b>	<b>-366,335.89</b>	<b>-538,064.42</b>	<b>613,512.46</b>	<b>8,684.12</b>
<b>D. Pozostałe przychody operacyjne</b>	<b>75,185.00</b>	<b>111,356.22</b>	<b>4,464.40</b>	<b>381,225.40</b>	<b>44,834.44</b>

I. Zysk ze zbycia niefinansowych aktywów trwałych	0.00	0.00	0.00	0.00	0.00
II. Dotacje	0.00	0.00	0.00	0.00	0.00
III. Inne przychody operacyjne	75,185.00	111,356.22	4,464.40	381,225.40	44,834.44
<b>E. Pozostałe koszty operacyjne</b>	65,937.26	658.22	346,719.84	1,952,311.52	10,549.83
I. Strata ze zbycia niefinansowych aktywów trwałych	0.00	0.00	0.00	0.00	0.00
II. Aktualizacja wartości aktywów niefinansowych	0.00	0.00	256,737.96	1,755,686.15	4,217.05
III. Inne koszty operacyjne	65,937.26	658.22	89,981.88	196,625.37	6,332.78
<b>F. Zysk (strata) z działalności operacyjnej (C +D - E)</b>	-18,061.84	-255,637.89	-880,319.86	-957,573.66	42,968.73
<b>G. Przychody finansowe</b>	312.00	569.57	9,111.98	14,627.51	1,132.42
I. Dywidendy i udziały w zyskach	0.00	0.00	0.00	0.00	0.00
-w tym: od jednostek powiązanych	0.00	0.00	0.00	0.00	0.00
II. Odsetki	312.00	569.57	9,111.98	5,160.72	1,132.42
-w tym: od jednostek powiązanych	0.00	0.00	0.00	0.00	0.00
III. Zysk ze zbycia inwestycji	0.00	0.00	0.00	0.00	0.00
IV. Aktualizacja wartości inwestycji	0.00	0.00	0.00	0.00	0.00
V. Inne	0.00	0.00	0.00	9,466.79	0.00
<b>H. Koszty finansowe</b>	71,518.41	316,561.18	757,244.93	137,939.40	19,615.63
I. Odsetki	68,599.00	85,630.00	0.00	123,380.01	13,676.27
- w tym: dla jednostek powiązanych	0.00	0.00	0.00	0.00	0.00
II. Strata ze zbycia inwestycji	0.00	0.00	0.00	0.00	0.00
III. Aktualizacja wartości inwestycji	0.00	0.00	0.00	0.00	0.00
IV. Inne	2,919.41	230,931.18	757,244.93	14,559.39	5,939.36
<b>I. Zysk (strata) z działalności gospodarczej (F+G-H)</b>	-89,268.25	-571,629.50	-1,628,452.81	-1,080,885.55	24,485.52
<b>J. Wynik zdarzeń nadzwyczajnych (J.I. - J.II.)</b>	0.00	0.00	0.00	0.00	0.00
I. Zyski nadzwyczajne	0.00	0.00	0.00	0.00	0.00
II. Straty nadzwyczajne	0.00	0.00	0.00	0.00	0.00
<b>K. Zysk (strata) brutto</b>	-89,268.25	-571,629.50	-1,628,452.81	-1,080,885.55	24,485.52
<b>L. Podatek dochodowy</b>	25,300.00	87,892.00	-57,000.00	0.00	8,852.00
a. część bieżąca	0.00	0.00	0.00	0.00	0.00
b. część odroczone	0.00	0.00	0.00	0.00	0.00
<b>M. Pozostałe obowiązkowe zmniejszenia zysku (zwiększenie straty)</b>	0.00	0.00	0.00	0.00	0.00
<b>II. Zysk (strata) netto</b>	-114,568.25	-659,521.50	-1,571,452.81	-1,080,885.55	15,633.52

► Poziom 1 ► Poziom 2 ► Poziom 3 ► Exportuj

#### Rachunek przepływów pieniężnych (metoda pośrednia)

	2004-01-01 2004-12-31 PLN	2003-01-01 2003-12-31 PLN	2002-01-01 2002-12-31 PLN
<b>A. Przepływy środków pieniężnych z działalności operacyjnej</b>	2,640,392,310.00	6,058,176,150.00	2,487,890,380.00
I. Zysk (strata) netto	4,860,251,350.00	3,037,850,830.00	720,066,160.00
II. Korekty razem	-2,219,859,040.00	3,020,325,320.00	1,767,824,220.00
1. Amortyzacja	1,934,986,260.00	742,262,880.00	2,030,826,130.00
2. Zyski (straty) z tytułu różnic kursowych	250,351,630.00	0.00	0.00
3. Odsetki i udziały w zyskach (dywidendy)	788,195,920.00	0.00	461,652,840.00
4. Zysk (strata) z działalności inwestycyjnej	66,708,300.00	281,287,530.00	-333,535,570.00
5. Zmiana stanu rezerw	186,998,000.00	25,211,600.00	286,870.00
6. Zmiana stanu zapasów	-10,801,435,560.00	-1,104,440.00	1,351,100,050.00
7. Zmiana stanu należności	-7,596,356,710.00	2,576,549,900.00	-1,105,704,280.00
8. Zmiana stanu zobowiązań krótkoterminowych, z wyjątkiem pożyczek i kredytów	13,090,518,220.00	-678,459,190.00	-467,739,220.00
9. Zmiana stanu rozliczeń międzyokresowych	-198,209,100.00	281,459,670.00	-170,569,380.00
10. Inne korekty	58,384,000.00	-206,862,630.00	1,506,780.00
III. Przepływy pieniężne netto z działalności operacyjnej (I + II)	2,640,392,310.00	6,058,176,150.00	2,487,890,380.00
<b>B. Przepływy środków pieniężnych z działalności inwestycyjnych</b>	-5,477,745,590.00	-4,173,998,260.00	-944,092,780.00
I. Wpływy	145,360,260.00	251,630,160.00	353,317,000.00
1. Zbycie wartości niematerialnych i prawnych oraz rzeczowych aktywów trwa-	144,904,260.00	60,170,560.00	353,317,000.00
2. Zbycie inwestycji w nieruchomości oraz wartości niematerialne i prawne	0.00	0.00	0.00
3. Z aktywów finansowych, w tym:	456,000.00	191,459,600.00	0.00
a). w jednostkach powiązanych	0.00	191,459,600.00	0.00
b). w pozostałych jednostkach	456,000.00	0.00	0.00
- zbycie aktywów finansowych	0.00	0.00	0.00
- dywidendy i udziały w zyskach	0.00	0.00	0.00
- spłata udzielonych pożyczek długoterminowych	0.00	0.00	0.00
- odsetki	456,000.00	0.00	0.00
- inne wpływy z aktywów finansowych	0.00	0.00	0.00
4. Inne wpływy inwestycyjne	0.00	0.00	0.00
II. Wydatki	5,623,105,850.00	4,425,628,420.00	1,297,409,780.00
1. Nabycie wartości niematerialnych i prawnych oraz rzeczowych aktywów trwałych	5,621,605,850.00	4,425,628,420.00	1,255,490,360.00
2. Inwestycje w nieruchomości oraz wartości niematerialne i prawne	1,500,000.00	0.00	0.00
3. Na aktywa finansowe, w tym:	0.00	0.00	0.00
a). w jednostkach powiązanych	0.00	0.00	0.00
b). w pozostałych jednostkach	0.00	0.00	0.00
- nabycie aktywów finansowych	0.00	0.00	0.00

- udzielone pożyczki długoterminowe	0.00	0.00	0.00
4. Inne wydatki inwestycyjne	0.00	0.00	41,919,420.00
III. Przepływy pieniężne netto z działalności inwestycyjnej (I-II)	-5,477,745,590.00	-4,173,998,260.00	-944,092,780.00
<b>C. Przepływy środków pieniężnych z działalności finansowej</b>	587,102,030.00	-958,512,270.00	-649,393,470.00
I. Wpływy	12,696,109,080.00	1,322,775,260.00	1,667,508,990.00
1. Wpływy netto z wydania udziałów (emisji akcji) i innych instrumentów kapitałowych oraz dopłat do kapitału	500,000.00	0.00	0.00
2. Kredyty i pożyczki	12,440,476,950.00	1,322,775,260.00	1,609,536,150.00
3. Emisja dłużnych papierów wartościowych	0.00	0.00	0.00
4. Inne wpływy finansowe	255,132,130.00	0.00	57,972,840.00
II. Wydatki	12,109,007,050.00	2,281,287,530.00	2,316,902,460.00
1. Nabywanie udziałów (akcji) własnych	0.00	0.00	0.00
2. Dywidendy i inne wypłaty na rzecz właścicieli	0.00	0.00	0.00
3. Inne, niż wypłaty na rzecz właścicieli, wydatki z tytułu podziału zysku	0.00	0.00	0.00
4. Spłaty kredytów i pożyczek	11,015,082,210.00	2,000,000,000.00	1,816,000,000.00
5. Wykup dłużnych papierów wartościowych	0.00	0.00	0.00
6. Z tytułu innych zobowiązań finansowych	0.00	0.00	0.00
7. Płatności zobowiązań z tytułu umów leasingu finansowego	299,048,840.00	0.00	0.00
8. Odsetki	788,651,920.00	281,287,530.00	500,902,460.00
9. Inne wydatki finansowe	6,224,080.00	0.00	0.00
III. Przepływy pieniężne netto z działalności finansowej (I-II)	587,102,030.00	-958,512,270.00	-649,393,470.00
<b>D. Przepływy pieniężne netto razem (AIII + BIII + CIII)</b>	-2,250,251,250.00	925,665,620.00	894,404,130.00
<b>E. Bilansowa zmiana stanu środków pieniężnych, w tym: zmiana stanu środków pieniężnych z tytułu różnic kursowych</b>	0.00	0.00	0.00
- zmiana stanu środków pieniężnych z tytułu różnic kursowych	0.00	0.00	0.00
<b>F. Środki pieniężne na początek okresu</b>	5,076,381,860.00	4,415,121,450.00	438,880,760.00
<b>G. Środki pieniężne na koniec okresu (F + D), w tym:</b>	2,826,130,610.00	5,340,787,070.00	1,333,284,890.00
- o ograniczonej możliwości dysponowania	0.00	0.00	0.00

## - Historia

### Zmiany nazw

Nazwa rejestrowa	POLSKA ZAKŁADY MONORE SP Z O O (SAMPLE)	1990-02-24	1995-02-23
------------------	---	------------	------------

### Zmiany adresu

Adres rejestrowy	Ul. Gottego 10, 00-357 Warszawa, woj. MAZOWIECKIE, Polska	1990-02-24	1995-02-14
------------------	---	------------	------------

### Poprzednie numery rejestrowe

Numer Identyfikacji Podatkowej (NIP)	6666666666	Miejsce wpisu			
REGON	990000000	Miejsce wpisu			
Rejestr Handlowy B (RHB)	666660	Miejsce wpisu	Warszawa	1990-02-24	2003-09-20
Rejestr Handlowy B (RHB)	666660	Miejsce wpisu		1990-02-24	2003-09-20

### Kapitały

Kapitał wniesiony	PLN 196200
Kapitał wniesiony	PLN 348000
Ilość udziałów	19600

### Poprzedni właściciele/udziałowcy:

<b>FIRMA FIKCYJNA SP Z O O (SAMPLE)</b>	DUNS : 42-212-4784	2006-03-02	2007-01-01
osoba fikcyjna	-	2005-03-03	2006-02-02
Pan Paweł Piotr Urban_Fikcyjny X	-	1996-02-15	2006-12-31

### Kierownictwo

Pan Klaudiusz Majchrzak V	Stanowisko : Dyrektor d/s marketingu	2001-03-22	2006-03-22
---------------------------	--------------------------------------	------------	------------

## - Informacje dodatkowe

\*\*\* GENERAL NOTE \*\*\*  
TO JEST FIRMA PRZYKŁADOWA.  
TAKA FIRMA NIE ISTNIEJE.  
FIRMA TA ZOSTAŁA STWORZONA DLA CELÓW TESTOWYCH.  
WSZYSTKIE DANE ZAWARTE W TYM RAPORCIE SĄ FIKCYJNE.  
Podmiotowi lub jego produktom zostały przyznane wyróżnienia: 12.12.2003  
Informatorzy sugerują monitorowanie rachunków przez dostawców.

## - Informacje prasowe

Zarząd Firmy Fikcyjnej S.A. z siedzibą w Katowicach, informuje iż została zawarta szczegółowa umowa konsorcjum pomiędzy Spółką Monore Sp. z o.o. - z siedzibą w Warszawie, ul. Strzałkowskiego 15 a Spółką Firma Fikcyjna S.A. Umowa niniejsza została zawarta na podstawie : 1. Umowy - Konsorcjum zawartej w dniu 28.05.2005 r. określającej zasady współpracy Stron w fazie przygotowywania oferty, a następnie - w razie wygrania przetargu-przy realizacji inwestycji określonej w pkt2. 2. Procentowy udział stron w realizacji inwestycji ustalono w następujący sposób: Monore Sp. z o.o. - 60% Firma Fikcyjna S.A. - 40% Lider Konsorcjum - Monore Sp. z o.o. zobowiązuje się zapłacić Firmie Fikcyjnej S.A. - parterowi za przeprowadzenie i realizację robót oraz usunięcie usterek cenę kontraktową w wysokości: 15.778.663,49 EUR.(netto)

## - Kontakt z D&B

### W przypadku jakichkolwiek zapytań uprzejmie prosimy o kontakt

DUN & BRADSTREET POLAND Sp. z o.o.

Adres

Tel. (48-22) 533-24-00

Fax. (48-22) 533-24-24

E-mail [info@dnb.com.pl](mailto:info@dnb.com.pl)

WWW [www.dnb.com.pl](http://www.dnb.com.pl)

### Dział obsługi klienta

Tel. (48-22) 533-23-87

(48-22) 533-23-88

E-mail [custserv@dnb.com.pl](mailto:custserv@dnb.com.pl)

Następujący Raport o Firmie jest przygotowany i dostarczony przez DUN & BRADSTREET POLAND Sp. z o.o. Niniejszy raport traktowany musi być przez Zleceniodawcę jako ściśle poufny i może być wykorzystywany wyłącznie dla potrzeb własnych Zleceniodawcy.